


Requisitos y paso a paso del proceso de admisión para el programa de **Doctorado**




1 Ingresa a la [plataforma de Admisiones y Registro](#) para iniciar el proceso




2 Crea tu usuario



3 Diligencia el formulario de inscripción



4 Carga todos los documentos enlistados a continuación



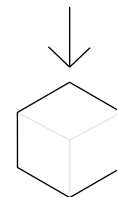
5 Presenta las pruebas asignadas

4 Documentación

*Puedes utilizar este listado como *Check List* para preparar tus documentos



Hoja de vida actualizada
Formato a elección.



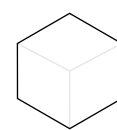
***A**

Si eres admitido o admitida y si tu universidad de pregrado no cuenta con sistema de validación online, la Oficina de Admisiones y Registro te dará un tiempo prudencial para que envíes la documentación en físico (Acta de grado y notas de pregrado) a la siguiente dirección:

Centro de Atención Integrada (CAI)- Oficina de Admisiones y Registro -Universidad de los Andes, Calle 18A # 0-33 Este, Bloque E, piso 1, Bogotá, Colombia (horario de atención: lunes a viernes de 8:30 a.m. a 5:30 p.m. jornada continua).

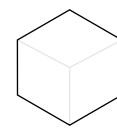


Una fotografía tipo carné
Puede ser tomada del celular pero con buena calidad y fondo blanco.



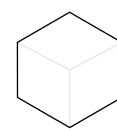
Diploma o Acta de grado
En español o inglés, en su defecto deben incluir traducción oficial.

***A**



Certificado de notas de pregrado
por materias y con promedio general ponderado.
* Documentos expedidos en el extranjero, no requieren apostilla, siempre y cuando estén autenticados.
* Documentos en idioma diferente al español o inglés, deben incluir traducción oficial.

***A**




***B**

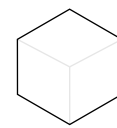
Esta carta es un texto coherente de máximo 800 palabras donde des cuenta de lo siguiente:

- Motivación para ingresar en el programa
- Trayectoria anterior
- Publicaciones
- Expectativas de formación
- Aspiraciones futuras después del doctorado

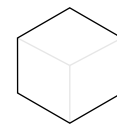
* Quienes hayan obtenido el título de la *Maestría en Estudios Interdisciplinarios sobre Desarrollo* pueden solicitar la homologación de los créditos cursados en dicho programa. En este caso deben indicarlo así en la carta de solicitud de ingreso y además deben adjuntar carta de aval de un profesor del Cider que acepta dirigir su tesis en el evento de ser admitidos al programa.



Dos referencias, académicas y/o laborales
Comparte el siguiente enlace a la persona que te referenciará:
• Formulario en español: <https://forms.office.com/r/XpBuPwEiix>
• English form: <https://forms.office.com/r/fv7xc5uEak>

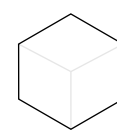


Presupuesto anual
Formato disponible [en la página](#)



Carta de solicitud de ingreso

***B**



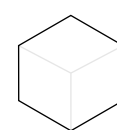
***C**

Propuesta de investigación doctoral (máximo 3.000 palabras) con la siguiente estructura:



Propuesta de investigación doctoral

***C**



- Título
- Introducción que exponga el problema o pregunta de interés
- Literatura relevante
- Métodos de investigación que prevé emplear
- Por qué el proyecto amerita un abordaje interdisciplinario
- Nombre de [profesores o profesoras del Cider](#) bajo cuya dirección estarías interesado en adelantar tus estudios.




Te llamaremos a entrevista
Si el Comité de Posgrados lo considera necesario

5


Pruebas

1. Prueba de aptitud académica
2. Examen de clasificación de inglés de la Universidad de los Andes (para ingresar debes quedar clasificado por lo menos en nivel IPD-1).
3. Examen de escritura con base en instrucciones que se enviarán a los inscritos (entrega online).



Tips para el cargue de documentos

- 1 Por cada documento hay un campo disponible para cargarlo. Puedes utilizar los campos denominados "Otro" para cargar los documentos restantes.
- 2 Solo podrás ingresar a la plataforma una vez hayas enviado el formulario de inscripción.
- 3 El ingreso a la plataforma se realiza con el mismo usuario creado para el formulario de inscripción.
- 4 Los archivos deben ser cargados en formato PDF y deben tener un tamaño máximo de 1MB.
- 5 Al momento de ingresar, debes cargar todos los documentos (no es posible cargar algunos, guardar y posteriormente cargar otros).
- 6 Una vez cargados, el equipo de admisiones revisa los archivos para validar que estén completos. El tiempo de revisión puede ser hasta de 8 días.
 - Si los documentos están completos, se marcará la inscripción como "Completa" y te llegará el correo automático de confirmación.
 - Si los documentos están incompletos, se marca la inscripción como "Incompleta", y te llegará un correo donde se habilita nuevamente la plataforma para que cargues los documentos faltantes.



Información de interés general

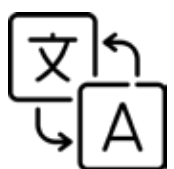
Inglés



El examen de clasificación de inglés es administrado por el Departamento de Lenguas y Cultura de la Universidad de los Andes. Si deseas obtener mayor información sobre este examen [haz clic aquí](#) o comunícate con el Departamento de Lenguas al teléfono 3394949 Ext. 3241.

Proceso para aspirantes extranjeros

Además de los requisitos regulares de admisión, ten en cuenta:



Si obtuviste el título de pregrado en un idioma diferente a español o inglés, el diploma o acta de grado y el certificado de notas deben estar apostillados y ser entregados con traducción oficial al español.



Los programas del Cider son dictados en español. Deberás dominar la lengua y estar en capacidad de:

- i) comprender a cabalidad textos extensos y con cierto nivel de exigencia.
- ii) expresarte de forma fluida y espontánea sin muestras evidentes de esfuerzo.
- iii) hacer uso flexible y efectivo del idioma para fines sociales, académicos y profesionales.
- iv) producir textos claros, bien estructurados y detallados sobre temas complejos con mecanismos de organización, articulación y cohesión del texto.



Para estudiantes extranjeros que vayan a realizar estudios en Colombia es obligatorio contar con Visa de Estudiante o con otro tipo de Visa que te permita estudiar. Deberás enviarla, junto con la cédula de extranjería, al correo extranjerosuniandes@uniandes.edu.co con copia a ciderinformacion@uniandes.edu.co. Es importante realizar este procedimiento antes de la impresión del recibo de matrícula.

Si deseas conocer más sobre el proceso de visado en Colombia puedes [consultar aquí](#). Si tienes alguna duda acerca del proceso de visado, por favor comunícate a los teléfonos 3394949 Ext. 2211 - 2298 o a través del correo extranjerosuniandes@uniandes.edu.co. Si vives fuera de Bogotá o resides en el extranjero o requieres de asesoría sobre los documentos que debes entregar, puedes enviar un correo a ciderinformacion@uniandes.edu.co