



Requisitos y paso a paso del proceso de admisión para programas de **Especialización**




1 Ingrese a la [plataforma de Admisiones](#) para iniciar el proceso



2 Cree su usuario



3 Diligencie el formulario de inscripción




4 Cargue los siguientes documentos:



Diploma o Acta de grado

En español o inglés (debe incluir traducción oficial).



Hoja de vida actualizada

Formato a elección.



Referencia académica y/o laboral

Comparta el siguiente enlace con la persona que le referenciará:

- [Formulario en español](#)
- [English form](#)



Carta de exposición de motivos

Texto coherente de máximo 800 palabras donde responda las siguientes preguntas:

- ¿Por qué eligió la Universidad de los Andes y el Cider?
- ¿Qué conoce del Cider, de sus profesores y de las líneas de investigación?
- ¿Qué conoce de la especialización a la cual se está postulando? ¿Por qué le interesa? ¿Cómo se relaciona con sus intereses y trayectoria personal, académica y profesional?
- ¿Qué planes de corto, mediano y largo plazo tiene para su ejercicio profesional?
- ¿Qué conocimientos espera adquirir y cuales habilidades y actitudes le gustaría desarrollar?

Tips para el cargue de documentos

- 1 Cada documento tiene su propio campo. Puede utilizar el campo "Otro" para cargar documentos adicionales.
- 2 Solo podrá cargar documentos a la plataforma, una vez haya enviado el formulario de inscripción.
- 3 El ingreso a la plataforma se realiza siempre **con el mismo usuario** creado para el formulario de inscripción.
- 4 Los archivos deben ser cargados en **formato PDF** y deben tener un tamaño máximo de 1MB.

5 **Debe cargar todos los documentos al mismo tiempo**, ya que no es posible cargar algunos, guardar y luego cargar otros.

- 6 Luego de cargar documentos, el equipo de admisiones los revisará y validará.
 - Si los documentos están completos, recibirá un correo automático de confirmación.
 - Si los documentos están incompletos, recibirá un correo donde se habilita nuevamente la plataforma para que cargues los documentos faltantes.

Información de interés general

Inglés

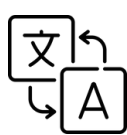


El idioma inglés no es requisito para obtención del grado. Sin embargo, es importante tener en cuenta que la mayoría de cursos incluyen bibliografía en inglés.



Si requiere mejorar sus habilidades en inglés, puede contactarse con el Departamento de Lenguas y Cultura en el teléfono 3394949 ext. 3241.

Personas **extranjeras**



Los programas del Cider son dictados **en español**. Deberás dominar la lengua y estar en capacidad de:

- Comprender a cabalidad textos con cierto nivel de exigencia.
- Expresarte de forma fluida y espontánea con fines sociales, académicos y profesionales.
- Producir textos claros, bien estructurados y detallados sobre temas complejos con mecanismos de organización, articulación y cohesión del texto.



Es obligatorio contar con **Visa de Estudiante**.

Deberás enviarla, junto con la cédula de extranjería, al correo extranjerosuniandes@uniandes.edu.co con copia a ciderinformacion@uniandes.edu.co.

Es importante realizar este procedimiento **antes de la impresión del recibo** de matrícula.

Si deseas conocer más sobre el proceso de visado en Colombia puedes [consultar aquí](#) y si tienes alguna duda acerca del proceso de visado, por favor comuníquese a los teléfonos 3394949 Ext. 2211 - 2298 o a través del correo extranjerosuniandes@uniandes.edu.co